

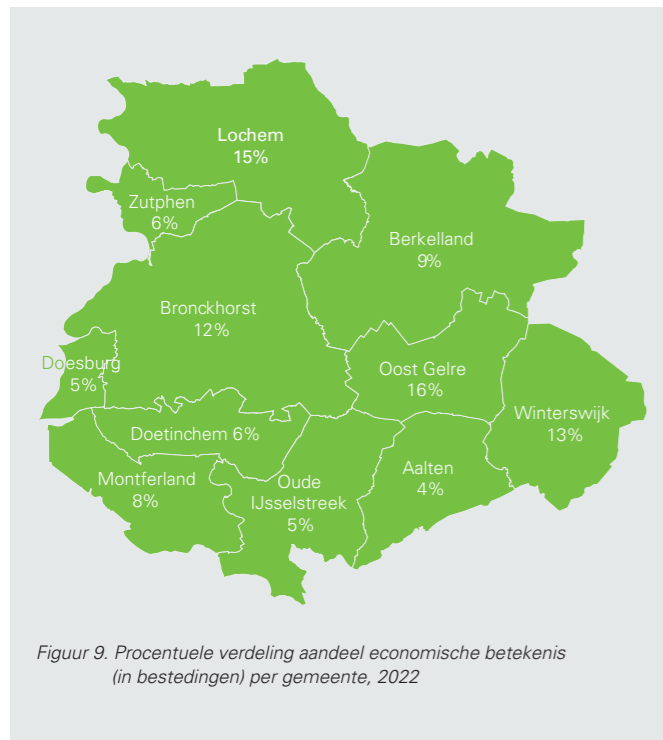
Flinke toename in bestedingen

De economische betekenis van toerisme in de Achterhoek nam toe van circa 184 miljoen in 2020 naar circa 327 miljoen in 2022, een stijging van ongeveer 78%. De bestedingen komen ook hoger uit dan het jaar 2019 (+27%). De belangrijkste oorzaken zijn het verbeterde bezettingsgraden, een sterke capaciteitsuitbreiding (veel meer verhuuraccommodaties en vakantiewoningen) en hogere prijzen.

De gemeenten met de grootste economische betekenis in termen van bestedingen waren Oost Gelre, Lochem en Winterswijk.

Categorie	2019	2020	2022	Ontwikkeling 2019-2022
Verblijfstoerisme	161 miljoen	139 miljoen	211 miljoen	31%
Dagtoerisme	95 miljoen	44 miljoen	116 miljoen	21%
Totaal	256 miljoen	184 miljoen	327 miljoen	27%

Figuur 8. Bestedingen vrijetijdseconomie naar dagtoerisme en verblijfstoerisme, 2019-2022



WERKGELEGENHEID

De totale werkgelegenheid in de R&T sector in de Achterhoek bedroeg in 2022 12.440 banen. Daarmee was de werkgelegenheid circa 2% hoger dan in 2020. Dit is vergelijkbaar met de landelijke cijfers. Het aandeel van de R&T sector in de totale werkgelegenheid is in de Achterhoek gelijk aan het landelijk gemiddelde (6,5%).



Bronvermelding

Monitor Toerisme Achterhoek, 2022 | Gastonderzoek Achterhoek, 2022 | CBS Vakantieonderzoek, 2021 | Bekendheid- en Imagometing GS 2020

Copyright 2023 © Stichting Achterhoek Toerisme, Marktstraat 1, 7271 AX Borculo, 0545 250 380, info@achterhoek.nl, www.achterhoek.nl
Alle rechten voorbehouden. Deze uitgave is tot stand gekomen in samenwerking met het Bureau Economisch Onderzoek van de provincie Gelderland. Niets mag worden vervoelvoudigd, opgeslagen in een geautomatiseerd gegevensbestand of openbaar gemaakt, in enige vorm of op enige wijze, hetzij elektronisch, mechanisch, door fotokopieën, opnamen of enige andere manier, zonder voorafgaande schriftelijke toestemming van de uitgever. Aan dit product kunnen geen rechten worden ontleend.

Ontwikkeling dag- en
verblijfsrecreatie in de
Achterhoek


Economische betekenis
van de sector



En verder: Verblijfssector weer hersteld |

Dagtoerisme op de terugweg | Bestedingen flink toegenomen |

Wist je dat? | Economische betekenis en werkgelegenheid



Verblijfssector weer hersteld

Na een aantal lastige coronajaren heeft het verblijfstoerisme in de Achterhoek zich in 2022 weer helemaal hersteld. We zien een flinke groei in het aantal overnachtingen, zelfs tot boven het niveau van 2019.

GROEI TOERISTISCHE OVERNACHTINGEN

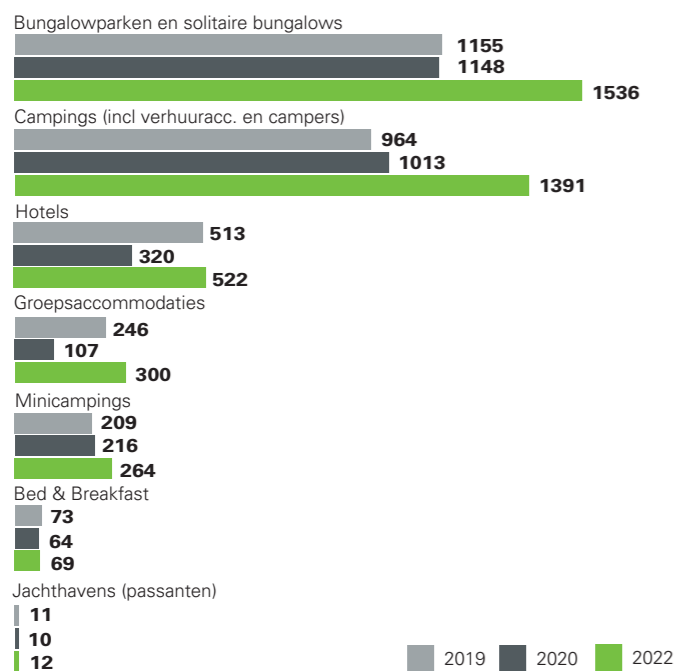
Het totaal aantal toeristische overnachtingen in 2022 was 4,1 miljoen. Dat is een groei van 42% ten opzichte van coronajaar 2020 en een groei van 29% ten opzichte van 2019. Tussen de verschillende deelsectoren zien we wel grote verschillen. Zo zijn de overnachtingen in de hotels en bed & breakfast weer ongeveer terug op het niveau van 2019. Het aantal overnachtingen op bungalowparken en campings is flink gestegen ten opzichte van 2019. Een verdubbeling van het aantal overnachtingen in verhuuraccommodaties en op camperplaatsen dragen hieraan bij. De meeste overnachtingen vonden plaats in Oost Gelre, Lochem, Bronckhorst en Winterswijk.

VERANDEREND AANBOD

De groei van het aantal overnachtingen heeft deels ook te maken met het veranderende aanbod. Zo is er in 2022 ten opzichte van 2019 een behoorlijke stijging te zien in het aantal verhuuraccommodaties op campings, woningen op bungalowparken en camperplaatsen. Daarentegen is het aantal vaste plaatsen op campings in de regio in 2022 is gedaald ten opzichte van 2019.

Jaar	Overnachtingen
2017	3.067.200
2019	3.170.000
2020	2.879.300
2022	4.094.000

Figuur 1. Ontwikkeling toeristische overnachtingen in de Achterhoek, 2017-2022



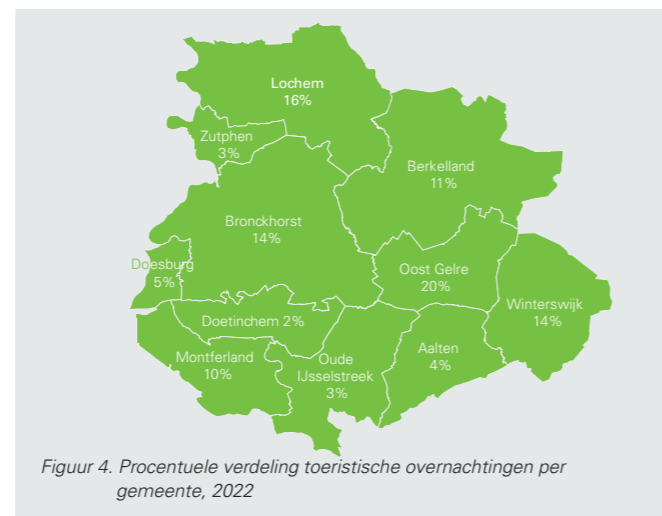
Figuur 2. Ontwikkeling aantal toeristische overnachtingen per logiesvorm in de Achterhoek, 2019 – 2022 (x 1.000)

BUITENLANDSE GAST WEER TERUG

Het aandeel buitenlandse gasten is met 28% weer terug op het niveau van 2019. Met name de Duitse gast is in 2022 weer veel in de Achterhoek te vinden. Zij blijven het liefst in vakantiewoningen en op (mini)campings.

Regio	2020	2022
Nederland	87%	72%
Duitsland	6%	20%
België	4%	4%
Overig buitenland	2%	4%

Figuur 3. Aandeel herkomst verblijfsrecreatie in de Achterhoek, 2022



Figuur 4. Procentuele verdeling toeristische overnachtingen per gemeente, 2022

//WIST U DAT?

- Maar liefst 95% van de Nederlanders bekend is met de regio Achterhoek?
- 44% van de vakanties in Gelderland een verblijfsduur heeft van 2 tot 4 dagen?
- Een vakantie naar de Achterhoek gemiddeld met een 8,9 wordt beoordeeld?

Dagtoerisme op de terugweg

In 2022 werden 7,5 miljoen dagbezoeken ondernomen in de Achterhoek. Dat is een toename van 66% ten opzichte van 2020. Ten opzichte van 2019 zien we nog een kleine afname van 1,3%. Echter zijn de verschillen per deelsector groot.

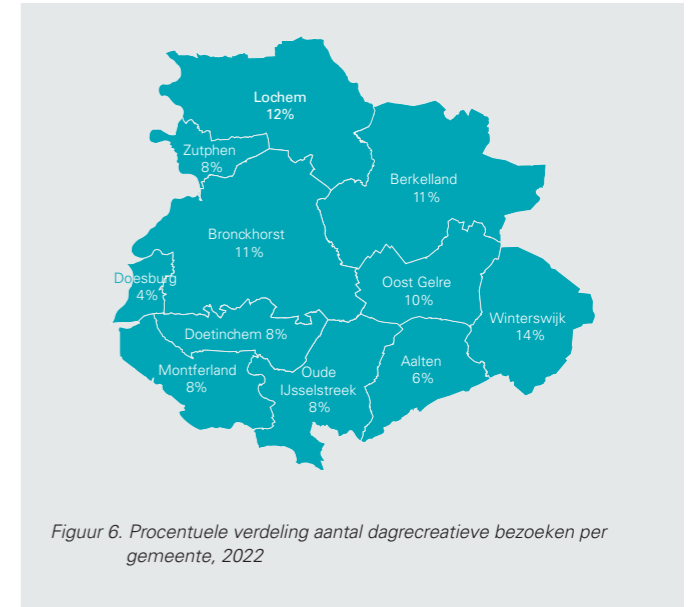
VEEL SECTOREN NOG NIET HERSTELD

Hoewel de meeste sectoren in de dagrecreatie een flinke groei laten zien ten opzichte van 2020, zitten ze vaak nog niet op het niveau van vóór corona. Met name de cultuursector, musea en evenementen hebben nog een stap te maken. Routegebonden recreatie (fietsen en wandelen) en golfbanen zagen juist een behoorlijke toename ten opzichte van 2019.

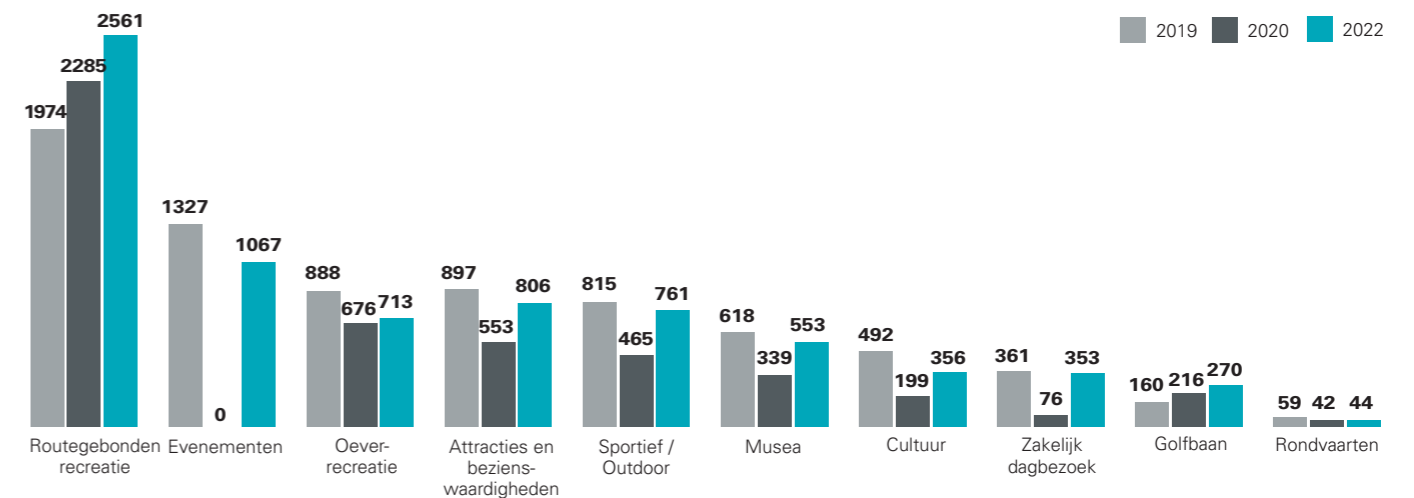
De gemeenten Winterswijk, Lochem, Bronckhorst en Berkelland hebben in 2022 de meeste dagbezoeken getrokken.

Jaar	Dagbezoeken
2019	7.591.000
2020	4.492.200
2022	7.491.300

Figuur 5. Ontwikkeling aantal dagrecreatieve bezoeken in de Achterhoek, 2019-2022



Figuur 6. Procentuele verdeling aantal dagrecreatieve bezoeken per gemeente, 2022



Figuur 7. Ontwikkeling aantal dagrecreatieve bezoeken per categorie in de Achterhoek, 2019-2022 (x1.000)



//WIST U DAT?

- Gemiddeld 54% van de dagbezoeken in de Achterhoek ondernomen wordt door eigen inwoners?
- In 2022 met name de musea en rondvaarten bezoekers uit de rest van Nederland hebben getrokken?
- Er ongeveer 500 aanbieders van dagactiviteiten zijn in de Achterhoek?